

elfa[®]

CREATING SPACE



DÉCOR

SÄILYTYSJÄRJESTELMÄ

2020



Toimivuus, muunneltavuus
ja aidon puun kauneus





LUO TILAA ARKIELÄMÄLLE

Arvelemme, että vaatteet, kengät ja muut tavarat täyttävät kotisi. Nerokkaan säilytysjärjestelmän avulla kaikille näille tavaroille löytyy oma paikkansa ja ne ovat helposti löydettävissä. Autamme sinua palauttamaan neliöitä, jotka olet saattanut menettää väliaikaisille säilytysratkaisuille.

Tilaa luova säilytysjärjestelmä parantaa ja laajentaa elintilaasi, jolloin voit hyödyntää sitä paremmin harrastuksiin, aktiviteetteihin tai kallisarvoiseen aikaan läheistesi kanssa.



Yhdistelmä
toimivuutta,
muunneltavuutta
ja tyylikkyyttä



MIKSI DÉCOR?

Décor-sarja on säilytysjärjestelmä, jossa toimivuus ja muunneltavuus yhdistyvät ainutlaatuisella tavalla aidon, tyylikkään puun kanssa. Kaikki perustuu nerokkaaseen click in -järjestelmään, jossa on moduuleja, jotka voidaan räätälöidä ja mukauttaa tilaasi ja säilytystarpeillesi sopivaksi.

Puisten laatikkopäätyjen, hyllyjen ja muiden Décor-tuotteiden avulla luot tyylikkään, muunneltavan ja ilmavan säilytysjärjestelmän.



Vaatehuone

6

Oli tila minkäkokoinen tahansa, on unelmien säilytysjärjestelmän toteuttaminen vinkkiemme avulla helpompaa kuin uskotkaan.



Makuuhuone

18

Varaa makuuhuoneen käyttämätön tila tyylikkääle vaatesäilytysjärjestelmälle. Voit peittää sen ovilla tai jättää avoimeksi tilaksi. Lue lisää, kuinka suunnittelet säilytysjärjestelmän, josta näet yhdellä silmäyksellä koko vaatevarastosi.



Eteinen

24

Hyvästi sekainen eteinen. Katso vinkkimme eteiseen, jossa takit, laukut ja muut tavarat ovat hyvässä järjestyksessä ja josta avaimet ja lompakotkin löytyvät helposti.



Suunnittele säilytysjärjestelmäsi

30

Näin suunnittelet helpokäyttöisen ja toimivan säilytysjärjestelmän hyödyntäen koko tilan.



Tuotteet ja hinnat

36

Tutustu tuotteisiimme ja löydä oma optimaalinen säilytysratkaisusi.



Pikaopas

49

Valitse valmisratkaisuistamme sinun tarpeisiisi sopiva järjestelmä ja muuta mittoja ohjelmamme avulla.



Charlotan vaatehuone

50

Lue, kuinka muotitoimittaja Charlotta Flinkenberg toteutti lapsuusajan unelmansa oikeasta vaatehuoneesta Décorin avulla.

VAATEHUONE



VAATEHUONE TILAAAN KUIN TILAAAN

Décor-sarjalla luot tyylikkään, rauhallisen ja valoisan vaatehuoneen, jossa on paikka kaikille tavaroillesi. Vaatehuoneet eivät enää ole vain heille, joilla on paljon tilaa. Oli tilasi kuinka pieni tai iso tahansa, Décor-sarjalla luot toimivan säilytysjärjestelmän juuri sinun tarpeittesi mukaan. Huone tuntuu tilavalta ja valoisaalta, koska Décor-sarjassa ei ole väliseiniä, eikä hämäriä nurkkia.

Hyödynnä koko syvyys lisäämällä kapea hylly vaateangossa roikkuvien vaatteiden taakse.



Kannattimeen kiinnitettävällä koukkusarjalla luot lisää näppärää säilytystilaa. Erinomainen esim. laukkujen, huivien ja vöiden ripustamiseen.



Asustelokerikossa säilytät kaikki pienet tavarasi hyvässä järjestyksessä.




Pienikin tila tuntuu isolta

Kun ripustat säilytysjärjestelmän kantokiskolla seinälle, pysyy lattia vapaana ja saat pienemmänkin tilan näyttämään isommalta. Lisäksi lattia on helppo siivota, kun lattia on tyhjä. Toinen tapa hyödyntää koko tila, on käyttää myös nurkat hyödyksi vaatesäilytykseen.*

Click-in säilytysjärjestelmä kantokiskolla (valkoinen) ja Décor

** tarkemmat tiedot, katso sivu 49*





Jaa huone lasisilla liukuovilla

Yläkiskoon asennettavilla liukuovilla voi jakaa huoneen, jolloin lattia voi jatkua yhtenäisenä. Huone tuntuu silloin avoimemmalta ja eheältä.

*Liukuovet: Artic (Sanded black), Quattro
Ovipinta: Kirkas karkaistu lasi*

*Sisäosat: Kantokiskoon ripustettu Click in -järjestelmä
(platina), Décor-mallisto (harmaa).*

**Katso tarkat kuvaukset sivulta 49.*



Anna luonnonvalon
virrata huoneeseen



Vaatehuoneen pitäisi tuntua ylelliseltä, mutta olla myös käytännöllinen. Décor-kalusteet ovat ilmiä, hyödyntävät tilan tehokkaasti, mukautuvat muutoksiin ja päästävät valon huoneen läpi, sillä niissä ei ole väliseiniä.

Sisäosat: Kantokiskoon ripustettu Click in -järjestelmä (valkoinen), Décor-mallisto (valkoinen).

*Katso tarkat kuvaukset sivulta 49.



Jos huoneessa on ikkuna, kannattaa sen läheisyyteen lisätä peili ja meikkauspiste luonnonvalon hyödyntämiseksi. Tämä tekee huoneesta ilmavamman tuntuisen.



Päädyillä varustetut korit näyttävät ulospäin tavallisilta laatikoilta, mutta ovatkin itse asiassa hyvin tuulettuvia ja tehokkaasti tilan hyödyntäviä, fiksuja säilytysratkaisuja. Mesh-korinjakajia voidaan lisätä ja asetella eri tavoin omien tarpeidesi mukaan.



Décor-mallisto mahdollistaa myös oman tyylin esille tuomisen. Puu yksityiskohtiin on valittavana kaksi väriä: klassinen valkoinen tai neutraali, mutta trendikäs harmaa. Päätyihin on saatavilla viisi erilaista vedintä.




Kaltevat hyllyt sopivat hyvin vaatehuoneeseen. Niitä voi käyttää vaatteiden ja tavaroiden, kuten kenkien tai lehtien, säilyttämiseen ja esillepanoon.



Housuripustin pitää housusi järjestyksessä ja sileinä.

Yllä: Koukkuihin voi ripustaa väliaikaisesti vaatteita, joita käytät pian uudelleen.



Jos jaat kaappitilan lastesi kanssa, kannattaa suunnitella säilytystilat niin, että lapset yltyvät itse omiin vaatteisiinsa. Lasten kasvaessa säilytysjärjestelmä voidaan mukauttaa perheesi tarpeisiin.



Avoin säilytysratkaisu luo tilaa omalle tyylille



Avoimissa säilytysratkaisuissa vaatteesi tuovat huoneeseen hiukan omaa tyyliäsi. Saat kattavan yleiskuvan tavaroistasi, ja voit asettaa sinulle tärkeät esineet näytille.

Sisäosat: Kantokiskoon ripustettu Click in -järjestelmä (valkoinen), Décor-mallisto (valkoinen).

**Katsota tarkat kuvaukset sivulta 49.*

Hyödynnä sekä seinä- että lattiatilat vaatehuoneen suunnittelussa. Jalallinen säilytysjärjestelmä voi olla sekä kaunis että käytännöllinen.

Sisäosat: Kantokiskoon ripustettu Click in -järjestelmä (valkoinen), Décor-mallisto (valkoinen). Jalalliseen säilytysjärjestelmään asennettu Click in -järjestelmä (valkoinen), Décor-koristelista (valkoinen).



Hyödynnä
lattiatila jalallisen
säilytysjärjestelmän
avulla



Jalallisilla säilytysjärjestelmillä voi tehdä erilaisia kokonaisuuksia, joissa seiniä ei syystä tai toisesta voi käyttää ripustamiseen. Näin voidaan hyödyntää esimerkiksi tilat vinokattojen ja ikkunoiden alla.

**Katso yksityiskohtainen kuvaus sivulta 38.*

MAKUUHUONE





*Edellinen sivu:
Luo tyylikäs ja levollinen ulkoasu valitsemalla
liukuovet samassa sävyssä kuin Décor-järjestelmä.*

*Liukuovet: Linear Zack
Ovipinta: Harmaa*

*Omiin tarpeisiisi räätälöidyn säilytysjärjestelmän avulla
saat helposti kokonaiskuvan tilanteesta ja vaatteesi ja muut
esineet ovat helposti saatavilla. Valitse kaappiisi lisäosa,
joka sopii huoneeseen. Se luo levollista tunnelmaa ja takaa
tyylikkyyden.*

*Sisäosa: Kantokiskoon ripustettu Click in -järjestelmä
(platina), Décor-mallisto (harmaa).*

**Katso tarkat kuvaukset sivulta 49.*

VAATTEET JÄRJESTYKSESSÄ – UNELMA ULOTTUVILLASI

Käyttämätön tila voidaan hyödyntää tehokkaasti nerokkailla ratkaisuilla, oli se sitten liukuovien takana tai kokonaan näkyvillä. Varaamalla vaatteille tietyn tilan saat helpommin muodostettua kokonaiskuvan vaatekaappisi sisällöstä ja makuuhuone pysyy levollisempänä.

Décor-malliston puuosiin on saatavana kaksi eri väriä ja viisi erilaista vedinvaihtoehtoa, joita voi yhdistellä oman maun mukaan. Puisten etusarjojen, fiksujen yksityiskohtien ja tehokkaiden, omiin tarpeisiisi perustuvien ratkaisujen avulla voit piilottaa haluamasi ja jättää valitsemasi esineet ja asusteet esille heti käyttöön otettaviksi.

Ulosvedettävä kenkähylly on helppokäyttöinen ja hyödyntää tilan koko syvyyden, sillä kengät säilytetään kaltevalla tasolla.



Kapeat hyllyt ovat erinomaisia pikkuesineiden säilyttämiseen. Saat hyödynnettyä kaiken tilan, kun kiinnität ne vaatteiden taakse.



Sijoittele vaatteet kaappiin siinä järjestyksessä, missä niitä käytät ylhäältä alas. Omiin tarpeisiisi räätälöity säilytysjärjestelmä saa päiväsi sujumaan paremmin.



Koreja voi käyttää paitsi vaatteiden, myös asusteiden ja muiden pikkuesineiden kuten kengänkiillon ja meikkipussin säilyttämiseen.



Décor-mallisto luo hienostuneen ilmeen, eikä Click-in-järjestelmän muokattavuudesta tarvitse tinkiä.

Liukuoven malli: Artic (Sanded black), Trio

Ovipinta: Arctic night

Sisäosat: Kantokiskoon ripustettu Click in-järjestelmä (valkoinen), Décor-mallisto (valkoinen).

**Katsota tarkat kuvaukset sivulta 49.*

Säilytysratkaisu voi saada päiväsi sujumaan paremmin. Ennen suunnittelua kannattaa miettiä, mitä käytät usein ja mitä harvemmin, ja sijoitella tavarat sen mukaisesti.



Pienet yksityiskohdat, kuten mesh-korinjakajat, ovat piste iin päälle järjestyksen ylläpidossa. Voit asettaa ne haluamallasi tavalla erottamaan vaatteita tai muita tavaroita, joita säilytät.

Asettele usein käyttämäsi tai muuten sinua miellyttävät tavarat esille Décor-hyllylle.

ETEINEN



TERVETULOA SIISTIIN ETEISEEN

Ensivaikutelmalla on väliä. Eteinen on vieraiden ensimmäinen kurkistus kotiisi. Se on myös paikka, jonka läpi kuljet ensimmäisenä ja viimeisenä päivän kiireissä. Toimiva säilytysjärjestelmä luo tilan, johon takit, laukut ja kengät voi kerätä ja josta avaimet ja lompakot löytyvät helposti. Se tekee sisäänkäynnistä siistin, jolloin voit keskittyä päivän tuleviin haasteisiin, ja se toivottaa sinut takaisin kotiin, kun ripustat takin naulakkoon, vedät kengät jalasta ja rentoudut päivän päätteeksi.

Jaa laatikot osioihin ja pidä kaikki eteisen pikkutavarat järjestyksessä. Laatikkopäädyt luovat levollisen ja tyylikkään ilmeen.



Peili heijastaa eteiseen valoa ja tekee huoneesta valoisamman ja avaramman tuntuisen.



Ripusta käsilaukut koukkuihin sen sijaan, että ne lojuvat lattialla.



Ulosvedettävät kenkähyllyt hyödyntävät kaapin koko syvyyden ja kengät ovat helposti saatavilla.





Avoin ratkaisu voi nostaa huoneen tyylikkyyden uudelle tasolle. Levollisen ilmeen luomisessa kaiken A ja O on piilottaa pikkuesineet laatikoihin ja pitää suuremmat tavarat näkyvillä.

Sisäosat: Kantokiskoon ripustettu Click in -järjestelmä (valkoinen), Décor-mallisto (valkoinen).

*Katso tarkat kuvaukset sivulta 49.

Luo levollisuutta
sisustukseen
sopivilla liukuovilla





Liukuovilla säilytysratkaisun voi piilottaa ja luoda vielä levollisempaa tunnelmaa. Voit luoda omaa tyyliä valitsemalla haluamasi mallit, värit ja materiaalit ovipintoihin ja runkoihin.

*Liukuoven malli: Forma (Sanded black), Plain
Ovipinta: Smooth caramel*

Sisäosat: Kantokiskoon ripustettu Click in-järjestelmä (valkoinen), Décor-mallisto (valkoinen).

**Katso tarkat kuvaukset sivulta 49.*

PIKAOPAS
SUUNNITTELUUN

Toimiva säilytys on helppo suunnitella

Oman säilytysratkaisun luominen voi olla todella hauskaa ja tuloksellista. Siihen ei tarvita kuin muutama yksinkertainen vaihe.



MITÄ SÄILYTÄT*

Mitä sinun tarvitsee säilyttää? Laadi luettelo säilytettävistä tavaroista. Arvioi takkien, kenkien, paitojen, laukkujen, hansikkaiden yms. määrä.

MITTAA*

Mittaa käytössäsi oleva tila, niin voit suunnitella juuri sinulle räätälöidyn säilytysratkaisun.

OVET VAI EI?*

Mieti jo alusta alkaen, haluatko järjestelmään liukuovet vai et, sillä se vaikuttaa suunnitteluun.

SUUNNITTELE SISÄOSAT*

Voit valita kantokiskoon ripustettavan tai jalallisen säilytysjärjestelmän sekä haluamasi osat.

* Vieraille osoitteessa elfa.com tai käy paikallisen jälleenmyyjän luona, jos haluat lisätietoa sisäosista, liukuovista ja tilan mittaamisesta.

Sisäosien suunnittelu

Nerokas Click in- järjestelmä on mukautuva ja kestävä. Nyt valitsemaasi säilytysratkaisua voidaan muokata tai laajentaa tarpeidesi mukaan eri elämänvaiheissa.

1. VALITSE KANTOKISKON RIPUSTETTAVA TAI JALALLINEN SÄILYTYSJÄRJESTELMÄ.

Suosittellemme kantokiskoon ripustettavaa järjestelmää kaikille tavanomaisille seinille. Jos et voi tai halua porata ruuveja seinään, voit valita jalallisen säilytysjärjestelmän.



RIPUSTUS KANTOKISKOON*
Kantokisko on ainoa osa, joka kiinnitetään ruuveilla seinään.



JALALLINEN SÄILYTYSJÄRJESTELMÄ*
Jalallinen säilytysjärjestelmä sopii säilytysaarekkeen luomiseen ja haastaviin tiloihin.

2. VALITSE HYLLYT JA KORIT

Lisää ratkaisuun tarvitsemasi hyllyt ja korit.



HYLLYT
Tutustu valikoimaan sivulla 40.



KORIT
Tutustu valikoimaan sivulla 40.

3. TÄYDELLINEN JÄRJESTELMÄ OMIIN TARPEISIIN

Lisää ratkaisuun näppäriä lisätarvikkeita erilaisten vaatteiden ja esineiden säilytykseen.



VAATETUS
Tutustu valikoimaan sivulla 36.

Liukuovien suunnittelu

Elfan valikoimissa on useita eri liukuovivaihtoehtoja eri väreissä ja materiaaleissa. Valmistamme ovet mittojesi mukaan. Niiden asennukseen on erilaisia ratkaisuja. Täydennä säilytysratkaisusi liukuovilla, jotka sopivat sisustukseesi ja tarpeisiisi.



ASENNUSVAIHTOEHDOT JA OVIENTULKONÄKÖ **




YLÄ- JA ALAKISKO



ASENNUS YLÄKISKOON



ASENNUS SEINÄLLE



VIISTO TILA

SUUNNITTELE VERKOSSA

Paras ja tehokkain tapa säilytysratkaisun suunnitteluun on tehdä se verkossa. Näin voit varmistaa, että valitsemasi ovet ja sisäosat toimivat yhteen parhaalla mahdollisella tavalla. Suunnitelohjelmassa voit helposti vetää haluamasi osat paikalleen säilytysratkaisuusi. Vieraile sivustolla www.elfa.com

KÄY JÄLLEENMYYJÄN LUONA

Ota mitat ja vie ne jälleenmyyjälle. Suunnittelua auttaa, jos olet laatinut luonnoksen verkossa tai paperille sekä ottanut kuvan seinästäsi. Esitä ne jälleenmyyjälle, niin he auttavat kokonaisuuden luomisessa. He auttavat sinua laatimaan suunnitteluhjelmassa ratkaisun, joka sisältää kaiken sisäosista liukuoviin. Jälleenmyyjä myös tekee tilauksen puolestasi.

TOIMITUS

Kaikki liukuovet tehdään mittatilaustyönä tilauksesi perusteella. Vakioitoimitusaika kehyksellisille liukuoville on noin 2–4 viikkoa, ja kehyksettömille noin 4–6 viikkoa. Toimitusaika voi vaihdella eri aikoina. Kysy jälleenmyyjältä tarkka toimitusaika. Tilaa mahdollisuuksien mukaan kotiinkuljetus.

* Vieraile osoitteessa elfa.com tai käy paikallisen jälleenmyyjän luona, jos haluat lisätietoa sisäosista, liukuovista ja tilan mittaamisesta.

**Lue lisää väreistä ja materiaaleista www.elfa.com.



MISTÄ ALOITAN?

- 1 OTA ENNEN-KUVA**, joka on hyvä olla mukana jälleenmyyjän luona suunnittelukäynnillä. Lisäksi voit verrata lopputulosta aiempaan.
- 2 KIRJAA YLÖS MITAT** huoneesta ja laadi halutessasi luonnos. Sisällytä luonnokseen ovet, ikkunat, lämpöpatterit yms.
- 3 Käy läpi KÄYTTÄMÄTTÖMÄT VAATTEET**. Voitko myydä, vaihtaa tai lahjoittaa ne?
- 4 TEE INVENTAARIO** ja luettelo vaatteesi. Kirjaa ylös, kuinka monta puseroa, paitaa, housuparia, hametta, kenkäparia jne. sinulla on. Tämä helpottaa säilytysratkaisun suunnittelua.
- 5 OLET VALMIS SUUNNITTELUUN!** Voit valita valmiin ratkaisun, käyttää suunnittelutyökaluamme verkossa tai varata ajan lähimmältä Elfa-jälleenmyyjältä, joka auttaa suunnittelemaan sinulle sopivan säilytysratkaisun.

JÄRJESTÄ PUKEUTUMISEN MUKAAN. Aseta vaatteet kaappiin siinä järjestyksessä, missä pukeudut: paidat ylös, hameet ja housut alemmas.

LUO VAATEKAAPPI UNELMIESI (JA TARPEIDESI) MUKAAN

Unelmiesi vaatekaappi on ulottuvillasi. Décor-mallistossa on runsaasti tyylikkäitä tuotteita ja tarvikkeita, joilla voit luoda hyvännäköisen ja toimivan säilytysratkaisun. Suunnitellessa kannattaa pitää muutama asia mielessä, jotta saat hyödynnettyä kaiken tilan, muodostettua kokonaiskuvan ja luotua ilmavan säilytystilan.

RIPUSTA KAIKKI MAHDOLLINEN

Ripusta kaikki mahdollinen kahdelle korkeudelle, jos mahdollista. Se tuo lisää tilaa, vaatteet ovat helposti saatavilla ja pysyvät sileinä. Käytä kaikki tila nurkkiin asti ripustamiseen.



HELPOSTI SAATAVILLA

Aamutakit, farkut ja muut usein käyttämäsi vaatteet voi ripustaa koukkuihin säilytysjärjestelmän sisään tai sen sivuille.



PIDÄ LATTIAT VAPAINA

Tämä luo huoneeseen ilmavuutta ja tekee siivoamisesta helpompaa.



JAA VAATTEET LUOKKIIN

Hyvä tapa vaatteiden säilyttämiseen on luoda omat osiot esimerkiksi työvaatteille, vapaa-ajan vaatteille ja juhlavaatteille. Toinen vaihtoehto on värien perusteella jaottelu. Käytä samanlaisia ripustimia koko vaatekaapissa, niin ilme pysyy siistinä.



RIPUSTA TAI VIKKAA HOUSUT

Farkut voi säilyttää viikkattaina tai rullattuina, kun taas muodollisemmat housut kannattaa ripustaa ulosvedettävälle ripustimelle. Näin ne ovat erillään toisistaan ja helposti saatavilla, pysyvät sileinä ja vievät vähemmän tilaa kuin henkariin ripustettuina.



VÄLEILLÄ ON VÄLIÄ

Suositteltu väli hyllyjen välillä on 35 cm viikkattujen vaatteiden säilyttämiseen. Näin vaatekaapista ei tule liian täysi.

SÄÄNNÖLLINEN LÄPIKÄYNTI

Pidä vaatekaappisi ajantasaisena laittamalla harvoin käytetyt vaatteet varastoon, ja tarkista puolen vuoden välein oletko kaivannut niitä.

DÉCOR-MALLISTO

Décor-malliston pohjana on Elfan nerokas Click in -järjestelmä, jota on täydennetty lämminsävyisillä ja puhdaslinjaisilla täyspuisilla etusarjoilla, hyllyillä ja muilla yksityiskohdilla.



1. LANKAHYLLY DÉCOR-KORISTELISTALLA
2. DÉCOR-HYLLY
3. ULOSVEDETTÄVÄ MESHKORI DÉCOR-LAATIKKOPÄÄDYLLÄ
4. MESHKORIN JAKAJA
5. ULOSVEDETTÄVÄ MESHKORI DÉCOR-KEHYKSELLÄ
6. ULOSVEDETTÄVÄ LANKAKORI DÉCOR-KEHYKSELLÄ
7. DÉCOR ASUSTETARJOTIN
8. KALTEVA METALLIHYLLY DÉCOR-KORISTELISTALLA
9. DÉCOR-PEILI

10. DÉCOR-ASUSTEHYLLY
11. DÉCOR-HOUSURIPUSTIN
12. ULOSVEDETTÄVÄ MESH KENKÄHYLLY DÉCOR-KORISTELISTALLA
13. DÉCOR KOUKKULISTA
14. RIIPPU- JA SEINÄKISKON PEITELISTA
15. KANTOKISKO
16. RIIPPUKISKO

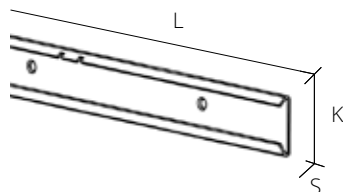
DÉCOR-MALLISTO:

Väreinä valkoinen ja harmaa.



RIPUSTUS KANTOKISKOON

Ripustus kantokiskoon on yksi Click in -järjestelmän kiinnitystavoista. Kaikki osat ripustetaan kantokiskoon.

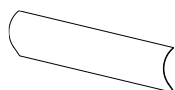


KANTOKISKO

Kantokisko on riippukiskollisen click in-järjestelmän perusosa. Se on ainoa järjestelmän osa, joka kiinnitetään seinään. Siihen kiinnittyvät riippukiskot. Kantokiskon ansiosta järjestelmää on helppo muokata eikä seinään tarvitse porata niin montaa reikää. Kantokiskoon on saatavana peitelista, jolla ruuvit saa peittoon. Kantokiskoja on eri pituisia. Voidaan myös katkaista haluttuun pituuteen.

Syvyys: 10 mm Korkeus: 47 mm

LEVEYS	VÄRI	TUOTENR.	HINTA
1050 mm	Valkoinen	421110	15,3
7 reikää	Platina	421180	15,9
1350 mm	Valkoinen	421310	17,9
9 reikää	Platina	421380	18,6
1950 mm	Valkoinen	421910	22,1
13 reikää	Platina	421980	23,0



KANTOKISKON PEITELISTA

Peitelista, joka peittää ruuvinkannat ja reiät, kun kantokisko on asennettu. Toimitetaan 2 kpl:en pakkauksessa. Saatavana useaa eri kokoa. Voidaan katkaista haluttuun pituuteen.

LEVEYS x KORKEUS	VÄRI	TUOTENR.	HINTA
425 x 50 mm	Valkoinen	422418	3,2
	Platina	422488	3,2
581 x 50 mm	Valkoinen	422518	4,0
	Platina	422588	4,0
876 x 50 mm	Valkoinen	422618	5,4
	Platina	422688	5,4



UMPISEINÄRUUVI

Asennukseen puuseiniin tai betoniin, kiveen tai kaakelleisiin. TFX 4.8 x 64 mm. Toimitetaan 10 kpl:n pakkauksessa.

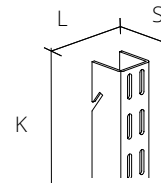
TUOTENR.	HINTA
470696	5,3



KIPSILEVYRUUVI

Asennukseen kipsilevyseiniin. Seinän paksuus 9 - 26 mm. Toimitetaan 5 kpl:n pakkauksessa.

TUOTENR.	HINTA
471890	7,2

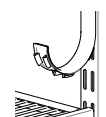


RIIPPUKISKO

Riippukisko, johon hyllyt, ulosvedettävät korit ja muut säilytysjärjestelmän osat kiinnitetään. Helppo asentaa ja säätää - riippukisko kiinnitetään kantokiskoon ja säädetään oikealle paikalleen. Riippukiskoja on eri pituisia. Voidaan katkaista haluttuun pituuteen.

Leveys: 25 mm Syvyys: 25 mm

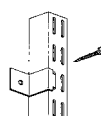
KORKEUS	VÄRI	TUOTENR.	HINTA
508 mm	Valkoinen	426810	6,8
	Platina	426880	7,1
924 mm	Valkoinen	426018	9,5
	Platina	426048	9,9
1212 mm	Valkoinen	426310	13,7
	Platina	426380	14,2
1532 mm	Valkoinen	426618	17,9
	Platina	426648	18,6
2012 mm	Valkoinen	426410	21,5
	Platina	426480	22,3
2140 mm	Valkoinen	426718	23,6
	Platina	426748	24,5
2300 mm	Valkoinen	426510	26,3
	Platina	426580	27,4



RIIPPU- JA SEINÄKISKON PEITELISTA

Muovista valmistettu peitelista, joka on helppo kiinnittää seinä- tai riippukiskon etupintaan. Viimeistelee kiskon ulkonäön silloin kun haluat piiloon kiskon kiinnitysurat. Rullapakkaus. Voidaan katkaista toivottuun pituuteen.

L x S x K	VÄRI	TUOTENR.	HINTA
19 x 7 x 4224 mm	Valkoinen	427410	16,1
	Platina	427480	16,1



RIIPPUKISKON SEINÄKIINNITYSHELÄ

Kiinnityspalat, joilla riippukiskot voi kiinnittää seinään. Pakkaus sisältää ruuvit. Toimitetaan 2 kpl:n pakkauksessa.

L x S x K	TUOTENR.	VÄRI	HINTA
33 x 25 x 25 mm	470718	Valkoinen	8,6
	470768	Platina	9,0

JALALLINEN SÄILYTYSJÄRJESTELMÄ

Jalallinen säilytysjärjestelmä on yksi Click in -järjestelmän ratkaisuista. Se on itsenäisesti seisova ratkaisu, johon säilytysjärjestelmän osat kiinnitetään. Valittavana on yksi- ja kaksipuolinen malli.

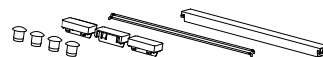


PYSTYKISKO JALALLISEEN SÄILYTYSJÄRJESTELMÄÄN

Kisko jalalliseen click in -järjestelmään, joka ei vaadi kiinnitystä seinään. Kiskoon liitetään säädettävä jalka ja vakautussetti. Saatavana eri pituisina.

Leveys: 25 mm Syvyys: 50 mm

KORKEUS	VÄRI	TUOTENR.	HINTA
1036 mm	Valkoinen	401010	31,1
	Platina	401080	32,3
1580 mm	Valkoinen	401510	37,4
	Platina	401580	38,9
2124 mm	Valkoinen	402110	42,9
	Platina	402180	44,6



TUKISARJA JALALLISEN SÄILYTYSJÄRJELMÄN PYSTYKISKOLLE

Setti, jolla jalallinen säilytysjärjestelmä saadaan vakautettua. Asennetaan kahden jalallisen kiskon väliin. Saatavana eri leveyksinä.

Syvyys: 46 mm Korkeus: 30 mm

LEVEYS	VÄRI	TUOTENR.	HINTA
449 mm	Valkoinen	608210	19,2
	Platina	608280	20,0
605 mm	Valkoinen	603910	20,2
	Platina	603980	21,0
902 mm	Valkoinen	606110	27,7
	Platina	606180	28,8



JALKA JALALLISEEN SÄILYTYSJÄRJESTELMÄÄN

Jalka, johon jalallisen click in -säilytysjärjestelmän pystykisko asennetaan. Säädettävän korkeuden ansiosta jalka voidaan asentaa myös epätasaisille pinnoille. Sisältää kiinnityskappaleet, joilla lankahylly voidaan kiinnittää suoraan jalkaan. Saatavana eri syvyyksiä, jotka sopivat Elfan interior-tuotteiden syvyyksiin.

Leveys: 34 mm Korkeus: 135 mm

SYVYYS	VÄRI	TUOTENR.	HINTA
470 mm	Valkoinen	603710	36,4
	Platina	603780	37,8
560 mm	Valkoinen	603810	39,2
	Platina	603880	40,8



KOROTUSOSA JALALLISEN SÄILYTYSJÄRJESTELMÄN JALALLE

Jalan korotusosa, jolla lattialla seisovan click in -järjestelmän korkeutta voidaan korottaa 50 mm:lla. Voidaan käyttää esimerkiksi silloin, kun sokkeli on korkea. Asennetaan lattialla seisovan järjestelmän jalan alle. Toimitetaan 2 kpl:n pakkauksessa.

Leveys: 20 mm Syvyys: 20 mm

KORKEUS	VÄRI	TUOTENR.	HINTA
50 mm	Alumiini	604048	12,1

KANNATTIMET JA TARVIKKEET

Kannattimet ovat oleellinen osa Click in -järjestelmää. Niiden avulla kiinnitetään kiskoihin erilaisia säilytysjärjestelmän osia, kuten hyllyt ja korit.



KANNATIN

Kannatin, jonka avulla riippukiskoihin asennetaan säilytysjärjestelmän osia click in -menetelmällä. Kannattimessa on reikä vaaatetangon pitimelle. Kiinnitää kannattimella click in -hyllyjä ja ulosvedettäviä koreja tai ulosvedettäviä housu- ja kenkätelineitä. Saatavana eri syvyyksinä.

Leveys: 13 mm

L x S x K	VÄRI	TUOTENR.	HINTA
320 x 55 mm	Valkoinen	410310	4,1
	Platina	410380	4,2
420 x 52 mm	Valkoinen	414210	5,4
	Platina	414280	5,6
500 x 73 mm	Valkoinen	410510	8,3
	Platina	410580	8,6

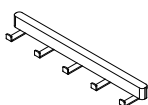


KANNATINSUOJA

Kannattimen suoja, jolla viimeistelet kannattimen ulkonäön ja joka antaa suojaa likaa ja pölyä vastaan. Kiinnitetään painamalla suoja paikoilleen kannattimeen. Saatavana oikean- ja vasemmanpuolisina ja eri kannatinsyvyyksille.

Leveys: 8 mm Korkeus: 16 mm

SYVYYS	VÄRI	TUOTENR.	HINTA
Vasen 320 mm	Valkoinen	601218	2,6
	Platina	601288	2,6
Oikea 320 mm	Valkoinen	601318	2,6
	Platina	601388	2,6
Vasen 420 mm	Valkoinen	601618	2,8
	Platina	601688	2,8
Oikea 420 mm	Valkoinen	601718	2,8
	Platina	601788	2,8
Vasen 500 mm	Valkoinen	602918	3,0
	Platina	602988	3,0
Oikea 500 mm	Valkoinen	603018	3,0
	Platina	603088	3,0



DÉCOR KOUKKULISTA

Puusta valmistettu koukkulista, jossa on 5 koukkua. Koukkuihin on helppo ripustaa vöitä, solmioita, huiveja tai jakkuja. Asennetaan 40:n click in -kannattimen sivusyrjään.

L x S x K	VÄRI	TUOTENR.	HINTA
5 koukkua 63 x 434 x 41 mm	Valkoinen	602815	23,5
	Harmaa	602820	23,5



KANNATINSUOJA KESKELLE

Kannattimen suoja, jolla viimeistelet kannattimen ulkonäön ja joka antaa suojaa likaa ja pölyä vastaan. Kiinnitetään kannattimeen, joka on kahden ulosvedettävän tuotteen välissä. Saatavana eri syvyyksinä.

Leveys: 14 mm Korkeus: 21 mm

SYVYYS	VÄRI	TUOTENR.	HINTA
321 mm	Valkoinen	609010	3,1
421 mm	Valkoinen	608010	3,2
	Platina	608080	3,2

CLICK IN -HYLLYT JA -KORIT

Hyllyt ja korit ovat tärkeitä tehokkaan säilytysjärjestelmän osia. Click in -järjestelmään voit valita materiaaliltaan, ulkonäöltään ja mitoiltaan erilaisia osia. Osien kiinnittämiseen ei tarvita työkaluja. Tarvikkeiden avulla järjestyksen ylläpito on entistä helpompaa.



DÉCOR-HYLLY

Hylly, jossa on sileä puuviilupinta ja tyylikäs ulkonäkö. Helppo kiinnittää paikoilleen kahden click in -kannattimen väliin ilman työkaluja. Valitse sopiva kannattimen syvyys. Hyllyjä saatavana eri kokoisina.



KALTEVA METALLIHYLLY DÉCOR-KORISTELISTALLA

Kalteva hylly, jossa koristeellinen puinen etureuna antamassa ylellistä tunnelmaa säilytysjärjestelmälle. Kalteva metallihylly, jossa korotettu etureuna. Hyllyssä on kiinnitysmekanismi, jonka ansiosta hyllyn voi kiinnittää suoraan kiskoihin. Sopii kenkien, kirjojen ja lehtien säilytykseen.



LANKAHYLLY DÉCOR-KORISTELISTALLA

Lankahylly, jossa on koristeellinen puinen etureuna antamassa ylellistä tunnelmaa säilytysjärjestelmälle. Hyllyllä vaatteet säilyvät ilmavina ja hyllyn läpi näkee hyvin hyllyllä säilytettävät tavarat. Hyllyjä on eri kokoisia. Täydennä 40 click in -kannattimilla.



ULOSVEDETTÄVÄ MESHKORI DÉCOR-LAATIKKOPÄÄDYLLÄ

Meshkori, jossa koristeellinen Décor-laatikkopääty antamassa näkösuojaa säilytettävälle tavaroille ja ylellisen ulkonäön säilytysjärjestelmälle. Meshkorissa vaatteet säilyvät ilmavina ja se sopii myös pienten tavaroiden säilyttämiseen. Koreja ja laatikkopäätyjä on eri korkuisia. Täydennä 40 click in -kannattimella.



ULOSVEDETTÄVÄ LANKAKORI DÉCOR-LAATIKKOPÄÄDYLLÄ

Lankakori, jossa koristeellinen Décor-laatikkopääty antamassa näkösuojaa säilytettävälle tavaroille ja ylellisen ulkonäön säilytysjärjestelmälle. Lankakorissa vaatteet säilyvät ilmavina. Koreja ja laatikkopäätyjä on eri korkuisia. Täydennä 40 click in -kannattimella.



DÉCOR-KORINKEHYS

Ulosvedettävä puinen kehys. Sopii Décor asustelokerikkoon ja lanka- sekä meshkoreihin. Helppo kiinnittää paikoilleen kahden click in -kannattimen väliin ilman työkaluja. Käytä 40 kannattimen kanssa.



ULOSVEDETTÄVÄ MESHKORI DÉCOR-KEHYKSELLÄ

Meshkori, jossa koristeellinen puinen kehys. Kehys antaa korille ylellisen loppusilauksen. Meshkorissa vaatteet säilyvät ilmavina ja se sopii myös pienten esineiden säilyttämiseen. Koreja on eri korkuisia. Täydennä 40 click in -kannattimella.



ULOSVEDETTÄVÄ LANKAKORI DÉCOR-KEHYKSELLÄ

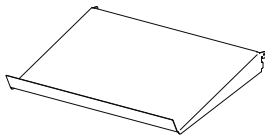
Lankakori, jossa koristeellinen puinen kehys. Kehys antaa korille ylellisen loppusilauksen. Lankakorissa vaatteet säilyvät ilmavina. Koreja on eri korkuisia. Täydennä 40 click in -kannattimella.



DÉCOR-HYLLY

Syvyys: 437 mm Korkeus: 32 mm

LEVEYS	VÄRI	TUOTENR.	HINTA
450 mm	Valkoinen	607615	45,4
	Harmaa	607620	45,4
605 mm	Valkoinen	604215	55,7
	Harmaa	604220	55,7
900 mm	Valkoinen	605215	82,1
	Harmaa	605220	82,1



KALTEVA TERÄSHYLLY

Syvyys: 348 mm Korkeus: 75 mm


LEVEYS	VÄRI	TUOTENR.	HINTA
598 mm	Valkoinen	454510	39,6
	Platina	454580	41,2



DÉCOR-KORISTELISTAN PIDIKKEET KALTEVAAN HYLLYYN

Kiinnitysklipsit Décor-koristelistan kiinnitykseen kaltevaan metallihyllyyn. Toimitetaan 8 kpl:en pakkauksessa.

L x S x K	VÄRI	TUOTENR.	HINTA
20 x 10 x 20 mm	Läpikuultava	608630	3,2



LANKAHYLLY

Korkeus: 14 mm

LEVEYS x SYVYYS	VÄRI	TUOTENR.	HINTA
450 x 305 mm	Valkoinen	452618	10,5
	Platina	452648	10,9
607 x 305 mm	Valkoinen	450210	13,7
	Platina	450280	14,2
902 x 305 mm	Valkoinen	450410	20,8
	Platina	450480	21,6
1212 x 305 mm	Valkoinen	451210	27,8
	Platina	451280	28,9
450 x 405 mm	Valkoinen	452718	12,7
	Platina	452748	13,2
607 x 405 mm	Valkoinen	450310	16,2
	Platina	450380	16,9
902 x 405 mm	Valkoinen	450510	22,1
	Platina	450580	23,0
1212 x 405 mm	Valkoinen	451610	33,3
	Platina	451680	34,6
450 x 494 mm	Valkoinen	452818	17,8
	Platina	452848	18,5
607 x 494 mm	Valkoinen	451818	23,6
	Platina	451848	24,5
902 x 494 mm	Valkoinen	451910	30,5
	Platina	451980	31,7
1212 x 494 mm	Valkoinen	452018	40,7
	Platina	452048	42,4



DÉCOR-KORISTELISTA

Koristeellinen puureunus. Kiinnitetään suoraan lankahyllyn etureunaan tai Décor-kiinnitysklipsien avulla kaltevan metallihyllyn etureunaan. Täydennä muilla Décor-tuotteilla. Saatavana eri kokoisina ja -värisinä.

Syvyys: 34 mm Korkeus: 32 mm

LEVEYS	VÄRI	TUOTENR.	HINTA
451 mm	Valkoinen	605915	15,8
	Harmaa	605920	15,8
607 mm	Valkoinen	604915	17,6
	Harmaa	604920	17,6



D COR-LAATIKKOP  TY

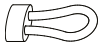
Koristeellinen puusta valmistettu laatikkop  ty, joka peittää n kyvistä ulosvedett v n korin. Antaa l mpim n ja koristeellisen ulkon n ja luksustunnelmaa s ilytysj rjestelm n. K ytet n yhdess  D cor-ulosvedett v n korinkehyksen, D cor-vetimien ja lanka- tai meshkorin kanssa. Saatavana eri kokoisina.

Leveys: 600 mm Syvyys: 15 mm

KORKEUS	V�RI	TUOTENR.	HINTA
122 mm	Valkoinen	611115	23,2
	Harmaa	611120	23,2
250 mm	Valkoinen	611215	31,5
	Harmaa	611220	31,5

D COR VEDIN

Vetimet, jotka asennetaan D cor-laatikkop  tyyn antamaan ylellisen loppusilauksen. Asennusruuvi sis ltyy toimitukseen. Saatavana eri versioina.



D COR NAHKAINEN VEDIN

L x S x K	V�RI	TUOTENR.	HINTA
20 x 40 x 10 mm	Ruskea	611360	2,5



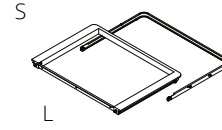
D COR SILE  VEDIN

L x S x K	V�RI	TUOTENR.	HINTA
25 x 19 x 25 mm	Brushed nickel	611420	3,7
	Oil rubbed bronze	611450	3,7



D COR MODERNI VEDIN

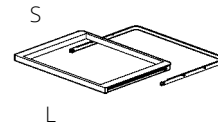
L x S x K	V�RI	TUOTENR.	HINTA
18 x 26 x 18 mm	Brushed nickel	611520	3,7
	Oil rubbed bronze	611550	3,7



D COR-KORINKEHYS LAATIKKOP  DYLLE

Syvyys: 431 mm Korkeus: 32 mm

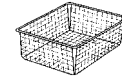
LEVEYS	V�RI	TUOTENR.	HINTA
600 mm	Valkoinen/Valkoinen	610915	42,1
	Platina/Harmaa	610920	42,1



D COR-KORINKEHYS

Syvyys: 437 mm Korkeus: 32 mm

LEVEYS	V�RI	TUOTENR.	HINTA
600 mm	Valkoinen/Valkoinen	600210	42,1
	Platina/Harmaa	600220	42,1



LANKAKORI

Leveys: 527 mm Syvyys: 427 mm

KORKEUS	V�RI	TUOTENR.	HINTA
85 mm	Valkoinen	145110	16,7
	Platina	145180	17,4
185 mm	Valkoinen	145210	20,8
	Platina	145280	21,6
285 mm	Valkoinen	145310	26,3
	Platina	145380	27,4



MESHKORI

Leveys : 527 mm Syvyys: 427 mm

KORKEUS	V�RI	TUOTENR.	HINTA
85 mm	Valkoinen	145190	26,3
	Platina	145188	27,4
185 mm	Valkoinen	145290	32,0
	Platina	145288	33,2
285 mm	Valkoinen	145390	41,8
	Platina	145388	43,5

LISÄTARVIKKEET

CLICK IN -HYLLYT JA -KORIT

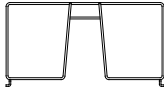


HYLLYKOUKKU LANKAHYLLEEN

Koukku, jonka voi kiinnittää lankahyllyn tai hyllykorin alapintaan ja johon voi ripustaa käsilaukkuja, vöitä, solmioita, koruja, huiveja, hattuja tai muita asusteita. Voidaan asentaa mihin tahansa kohtaan hyllyn alapintaan. Toimitetaan 3 kpl:en pakkauksessa.

Leveys: 23 mm Syvyys: 30 mm Korkeus: 81 mm

TUOTENR.	VÄRI	HINTA
472410	Valkoinen	10,6
472480	Platina	11,0

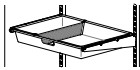


LANKAHYLLEEN JAKAJA

Lankahyllyn jakaja, joilla hyllyn saa jaettua useampaan osaan. Jakaja on tarvittaessa siirrettävissä sivusuunnassa. Asennetaan paikoilleen suoraan lankahyllyyn. Lankahyllyyn voi asentaa useita jakajia. Saatavana eri mittaisina.

Leveys: 54 mm Korkeus: 200 mm

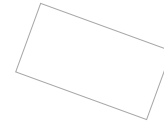
SYVYYS	VÄRI	TUOTENR.	HINTA
311 mm	Valkoinen	100162	12,1
	Platina	100298	12,6
411 mm	Valkoinen	100163	12,6
	Platina	100248	13,1
511 mm	Valkoinen	100610	13,2
	Platina	100680	13,7



MESHKORIN JAKAJA

Jakaja ulosvedettävään click in-meshkoriin. Helpottaa pienten tavaroiden järjestyksessä pitämistä. Sopii 85 ja 185 mm:n meshkoreihin. Painetaan paikoilleen mihin tahansa kohtaan. Toimitetaan 2 kpl:en pakkauksessa.

L x S x K	VÄRI	TUOTENR.	HINTA
10 x 431 x 80 mm	Valkoinen	223290	13,5
	Platina	223288	14,0
10 x 431 x 180 mm	Valkoinen	223390	18,3
	Platina	223388	19,0

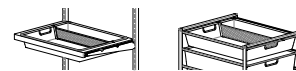


HYLLYMUOVI LANKAHYLLELLE

Lankahyllyn sopiva alusta, jossa on tasainen pinta ja joka estää pieniä esineitä putoamasta hyllyn läpi. Läpinäkyvä. Saatavana eri kokoisina.

Korkeus: 1 mm

LEVEYS x SYVYYS	VÄRI	TUOTENR.	HINTA
450 x 291 mm	Läpikuultava	614330	6,0
606 x 291 mm	Läpikuultava	616330	8,1
901 x 291 mm	Läpikuultava	619330	10,2
450 x 393 mm	Läpikuultava	614430	7,1
606 x 393 mm	Läpikuultava	616430	9,3
901 x 393 mm	Läpikuultava	619430	12,1



MESHKORIN JAKAJA MULTI

Jakaja koritelineen meshkoriin tai Décor-meshkoriin. Jakajan ansiosta pienet esineet saa järjestykseen. Saatavana 85 ja 185 mm korkeana. Asennetaan haluttuun paikkaan. Toimitetaan 2 kpl:en pakkauksessa.

L x S x K	VÄRI	TUOTENR.	HINTA
10 x 531 x 80 mm	Valkoinen	223490	14,7
	Platina	223488	15,2
10 x 531 x 180 mm	Valkoinen	223590	19,6
	Platina	223588	20,4



VAATETANKO

Tanko vaatteiden ripustamista varten. Sopii vaatesäilytykseen click in - tai koritelinejärjestelmässä. Täydennä järjestelmään sopivilla tangonpitimillä. Saatavana eri pituisina. Voidaan katkaista toivottuun pituuteen.



VAATETANGON PÄÄTYTULPPA

Päättytulppa asennetaan vaatetangon päähän viimeistellyn lopputuloksen aikaansaamiseksi. Toimitetaan 2 kpl:en pakkauksessa.



VAATETANGON PIDIN

Vaatetangonpidin, joka kiinnitetään click in -kannattimen alapinnan koloon. Pitimellä voi yhdistää kaksi vaatetankoa. Suositeltu välimatka kahden vaatetangonpitimen välillä on max. 90 cm.



KANNATINSUOJA JA VAATETANGON PIDIN

Käytetään silloin, kun vaatetanko on asennettu kannattimen toiselle sivulle lisäripustamistilan aikaansaamiseksi. Peitelista peittää kauniisti kannattimen sisäosat ja suojaa tomulta ja lialta. Saatavana oikean- ja vasenkätisenä.



DÉCOR KOUKKULISTA

Puusta valmistettu koukkulista, jossa on 5 koukkua. Koukkuihin on helppo ripustaa vöitä, solmioita, huiveja tai jakkuja. Asennetaan 40 click in -kannattimen sivusyrjään.



VAATERIPUSTIN

Vaatetanko, joka soveltuu vaatteiden esillepanoon ja paikkaan, jossa syvyyssuuntainen tila on rajoitettu. Vaatteet ripustetaan tankoon peräkkäin. Asennetaan suoraan lankahyllyn tai hyllykorin pohjaan. Saatavana eri syvyyksinä.



ULOSVEDETTÄVÄ VAATERIPUSTIN

Ulosvedettävä vaatetanko sopii vaatteiden tilapäiseen ripustamiseen ja esillepanoon. Asennetaan lankahyllyn alapintaan.



ULOSVEDETTÄVÄ SOLMIO- JA VYÖRIPUSTIN

Ulosvedettävä solmio- ja vyöteline, jossa on ripustimet asusteiden kuten solmioiden, vöiden ja huivien tehokkaaseen järjestämiseen. Asennetaan lankahyllyn tai hyllykorin alapintaan.



DÉCOR-HOUSURIPUSTIN

Ulosvedettävä housuteline, jossa on puinen kehys ja jossa housut ovat helposti saatavilla. Tarkoitettu housusäilytykseen. Telineessä on liukumista estävät renkaat, jotka pitävät housut paikoillaan. Helppo asentaa paikoilleen kahden click in -kannattimen väliin ilman työkaluja. Täydennä 40 kannattimilla.



ULOSVEDETTÄVÄ MESH KENKÄHYLLY DÉCOR-KORISTELISTALLA

Ulosvedettävä mesh-kenkähyllä, jossa on koristeellinen puusta valmistettu etureuna antamassa ylellistä tunnelmaa säilytysjärjestelmälle. Sopii sekä matala- että korkeakorkoisille kengille. Ulosvedettävää mesh-kenkähyllä ja Décor-reunalistaa on saatavana eri levyisinä. Täydennä 40 click in -kannattimilla.



DÉCOR KORISTELISTA ULOSVEDETTÄVÄLE KENKÄHYLLYLLE

Koristeellinen puusta valmistettu etureuna. Kiinnitetään ulosvedettävän mesh-kenkähyllyn etureunaan. Täydennä muilla Décor-tuotteilla. Saatavana useana eri kokona ja versiona.



DÉCOR-PEILI

Peili, jossa on puinen kehys. Peilissä on mukana kiinnitysmekanismi, jolla peili asennetaan kahden kiskon väliin. Peilin takapinnassa on turvakalvo. Täydennä muilla Décor-tuotteilla.



DÉCOR-ASUSTEHYLLY

Hylly, jonka reunat ovat massiivipuuta. Hyllyllä pidät korusi, pienet esineet ja hajuvetesi esillä. Hyllyssä on mukana kiinnitysmekanismi ja se asennetaan kahden kiskon väliin. Täydellinen Décor-peilin alle tai muuhun paikkaan pienten esineiden säilytykseen.



DÉCOR ASUSTETARJOTIN

Ulosvedettävä asustelokerikko, jonka kehukset ovat aitoa puuta. Täydennetään 8- tai 24-osaisilla jakajilla ja kannella. Sopii pienten esineiden kuten korujen säilyttämiseen. Asennetaan Décor-korinkehukseen.



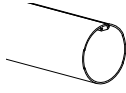
DÉCOR ASUSTETARJOTTIMEN KANSI

Asustelokerikon kansi suojaa pölyltä ja lialta. Yksi kansi peittää puolet asustelokerikosta. Kannessa on nahkasta valmistettu Décor-vedin.



DÉCOR LOKERO

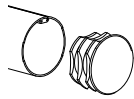
Décor- asustelokerikon jakaja. Helpottaa korujen järjestyksessä pitämistä. Yksi jakaja riittää puoliikkaaseen asustelokerikkoon. Saatavana eri vaihtoehtoina.



VAATETANKO

Ø 25 mm

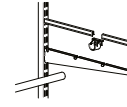
LEVEYS	VÄRI	TUOTENR.	HINTA
480 mm	Hopea	620405	7,7
635 mm	Hopea	620605	10,1
930 mm	Hopea	620905	11,5
1245 mm	Hopea	621205	17,5
1850 mm	Hopea	621805	21,2



VAATETANGON PÄÄTYTULPPA

Päätytulppa asennetaan vaatetangon päähän viimeistellyn lopputuloksen aikaansaamiseksi. Toimitetaan 2 kpl:en pakkauksessa.

L x S x K	VÄRI	TUOTENR.	HINTA
18 x 25 x 25 mm	Kromi	623905	2,9



KANNATINSUOJA JA VAATETANGON PIDIN

Leveys: 33 mm Korkeus: 33 mm

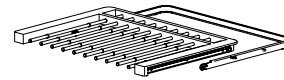
SYVYYS	VÄRI	TUOTENR.	HINTA
420 mm Vasen	Valkoinen	480610	4,4
420 mm Oikea	Valkoinen	480710	4,4
420 mm Vasen	Platina	480680	4,6
420 mm Oikea	Platina	480780	4,6



VAATETANGON PIDIN

Leveys: 35 mm Syvyys: 43 mm

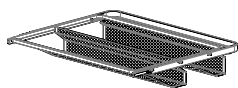
KORKEUS	VÄRI	TUOTENR.	HINTA
77 mm	Valkoinen	470910	2,8
	Platina	470980	2,9



DÉCOR-HOUSURIPUSTIN

Syvyys: 437 mm Korkeus: 32 mm

LEVEYS	VÄRI	TUOTENR.	HINTA
600 mm (10 puolaa)	Valkoinen/Valkoinen	600710	77,3
	Platina/Harmaa	600720	77,3



ULOSVEDETTÄVÄ MESH-KENKÄHYLLY

Syvyys: 430 mm Korkeus: 96 mm

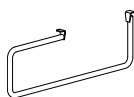
LEVEYS	VÄRI	TUOTENR.	HINTA
450 mm	Platina	486288	55,0
	Valkoinen	486290	52,9
605 mm	Platina	486188	65,7
	Valkoinen	486190	63,2



DÉCOR KORISTELISTA ULOSVEDETTÄVÄLLE KENKÄHYLLYLLE

Syvyys: 25 mm Korkeus: 32 mm

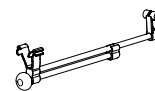
LEVEYS	VÄRI	TUOTENR.	HINTA
449 mm	Valkoinen	609115	15,8
	Harmaa	609120	15,8
605 mm	Valkoinen	609215	17,6
	Harmaa	609220	17,6



VAATERIPUSTIN

Leveys: 11 mm Korkeus: 88 mm

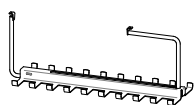
SWYYS	VÄRI	TUOTENR.	HINTA
272 mm	Kromi	491688	13,6
387 mm	Kromi	602788	16,2



ULOSVEDETTÄVÄ VAATERIPUSTIN

Leveys: 40 mm Korkeus: 63 mm

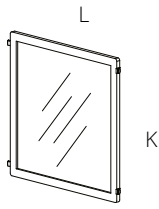
SWYYS	VÄRI	TUOTENR.	HINTA
286 mm	Kromi/Läpikuultava	605730	16,2



ULOSVEDETTÄVÄ SOLMIO- JA VYÖRIPUSTIN

Leveys: 120 mm Korkeus: 143 mm

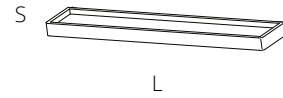
SWYYS	VÄRI	TUOTENR.	HINTA
395 mm	Lakattu kromi	490980	41,9



DÉCOR-PEILI

Syvyys: 25 mm Korkeus: 635 mm

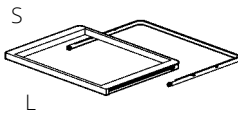
LEVEYS	VÄRI	TUOTENR.	HINTA
598 mm	Valkoinen	600015	93,8
	Harmaa	600020	93,8



DÉCOR-ASUSTEHYLLY

Syvyys: 131 mm Korkeus: 32 mm

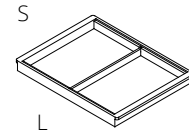
LEVEYS	VÄRI	TUOTENR.	HINTA
605 mm	Valkoinen	607415	44,0
	Harmaa	607420	44,0



DÉCOR-KORINKEHYS

Syvyys: 437 mm Korkeus: 32 mm

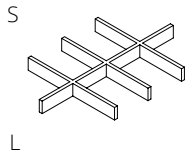
LEVEYS	VÄRI	TUOTENR.	HINTA
600 mm	Valkoinen/Valkoinen	600210	42,1
	Platina/Harmaa	600220	42,1



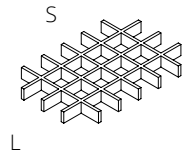
DÉCOR ASUSTETARJOTIN

Syvyys: 405 mm Korkeus: 44 mm

LEVEYS	VÄRI	TUOTENR.	HINTA
530 mm	Valkoinen	603315	58,5



8-osainen

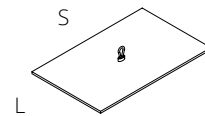


24-osainen

DÉCOR LOKERIKKO

Leveys: 235 mm Syvyys: 363 mm Korkeus: 30 mm

	VÄRI	TUOTENR.	HINTA
8-osainen	Valkoinen	603415	15,4
24-osainen	Valkoinen	603515	16,9



DÉCOR ASUSTETARJOTTIMEN KANSI

Syvyys: 384 mm Korkeus: 6 mm

LEVEYS	VÄRI	TUOTENR.	HINTA
239 mm	Valkoinen	603615	20,4

Aloita heti

Piditkö jostakin tämän esitteen ratkaisusta? Lue QR-koodi ja pääset suoraan ratkaisuun suunnittelutyökalussamme. Sitten voit muuttaa ratkaisua omien tarpeidesi ja tilasi mukaan.

p 9			TILANTARVE Leveys: 1,3 m (noin) Syvyys: 2,2 m Korkeus: Sopii 2,4 metrin tilaan (katon korkeus)
p 10			TILANTARVE Sisäosat: Leveys: 3,8 m (noin) Syvyys: 0,675 m Korkeus: Sopii 2,4 metrin tilaan (katon korkeus) Liukuovet: Leveys: 3,8 m Korkeus: 2,4 cm
p 12			TILANTARVE Leveys: 3,4 m (noin) Syvyys: 1,9 m Korkeus: Sopii 2,4 metrin tilaan (katon korkeus)
p 14			TILANTARVE Leveys: 3,8 m (noin) Syvyys: 0,675 m Korkeus: Sopii 2,4 metrin tilaan (katon korkeus)
p 20			TILANTARVE Leveys: 1,9 m (noin) Syvyys: 0,675 m Korkeus: Sopii 2,4 metrin tilaan (katon korkeus)
p 22			TILANTARVE Sisäosat: Leveys: 1,7 m (noin) Syvyys: 0,675 m Korkeus: Sopii 2,4 metrin tilaan (katon korkeus) Liukuovet: Leveys: 1,7 m Korkeus: 2,4 cm
p 27			TILANTARVE (noin) Leveys: 1,3 m (noin) Syvyys: 0,675 m Korkeus: Sopii 2,4 metrin tilaan (katon korkeus)

”IHAN KUIN MINULLA OLISI OMA PIENI MUOTILIIKE!”



Muotitoimittaja ja bloggari Charlotta Flinkenberg on sisustanut vaatehuoneensa tai pukuhuoneensa, kuten hän sitä nimittää, Elfa Décor -sarjan tuotteilla. Hän on muuttanut tilan säilytysunelmaksi, jossa pääosa on muodilla, toiminnallisuudella ja esillepanolla! Kysytäänpä, miten hän sen teki.

Vaatteet ovat tärkeä osa ammattiani ja kengät suuri intohimoni, josta syystä minulle on tärkeätä, että minulla on vaatteilleni ja asusteilleni hyvin suunniteltu säilytysjärjestelmä. Mielestäni vielä mukavampaa kuin asunvalinta on löytää kaikki tavarat nopeasti ja helposti.

Minulla on ollut aikaisemmin erilaisia vaatesäilytysjärjestelmiä: olen pakannut menneen sesongin vaatteet ja vienyt kellariin, minulla on ollut minimalistinen vaatekaappi ja myös vähän vielä isompi vaatehuone. Tämä on kolmas ja toivottavasti viimeinen vaatehuoneeni. Olen oppinut aikaisemmista kokemuksistani aika tavalla ja mielestäni olen aikamoinen asiantuntija säilytyksen alalla. Muodikkuus ja käytännöllisyys ovat kumpikin tärkeitä asioita minulle. Niiden pitää olla balanssissa vaatesäilytyksen optimoimiseksi. Olen valinnut huoneeseen ja kalusteisiin vaaleat värit - ne luovat kauniit kehukset kirkkaanvärisille vaatteilleni.



Huone on täynnä valoa, ja tuntuu kuin minulla olisi oma ihana muotiliike!



Rakastan kätevää asustelokerikkoa, jossa saan pidettyä kaikki koruni, vyöni, aurinkolasini ja muut tavarani järjestyksessä.

PIKKUTYTÖN UNELMASTA TULI TOTTA

Valitsin Décorin, Elfan uusimman säilytysjärjestelmän, vaatehuoneeseeni. Vaatehuoneeni näyttää kauniilta pinkkeine kattoineen ja valkoisine kokolattiamattoineen.

Vaatehuoneeni on pikkutyttö unelma - tilava, kutsuva ja vaatteet ovat hyvin esillä. Kaikista parasta on kuitenkin se, että pystyin järjestämään kenkäni silmiä hivelevän kauniisti. Halusin järjestää vaatteeni vaatetyypin ja vaateen pituuden mukaan - lyhyet vaatteet (jakut, puserot, villapaidat jne) ja pidemmät vaatteet (mekot, takit, housut jne). Minulle oli tärkeätä myös se, että kokovartalopeilille ja kenkähyllyilleni löytyi tila.

HELPOSTI MUUNNELTAVA VAATEHUONE

Käytin monta tuntia tämän vaatehuoneen suunnitteluun ja tein eri vaihtoehtoja parhaan ratkaisun löytämiseksi. Otin paljon mittoja ja yritin kuvitella, miten hyllyt ja vaateangot olisi paras sijoittaa. Mutta aina tulee jotain uutta mieleen sen jälkeen, kun kaikki on jo asennettu paikoilleen seinille. Onneksi järjestelmää on helppo muokata ja se on helppo asentaa ja siksi säätöjä ja muutoksia oli helppo tehdä tarpeen mukaan. Nyt säilytysjärjestelmä on juuri sellainen kuin haluankin.



”Huone
on täynnä
valoa”

*Kenkähyllyjen välejä voi suurentaa tai pienentää, jotta
kaikentyypisille kengille ballerinakengistä korkeakantaisiin
ja korkeavartisiin saappaisiin on oikea määrä tilaa.
Käsilaukkuni näyttävät tosi hyviltä viistossa olevalla hyllyllä.*



Suunnittele säilytysratkaisusi ja tutustu vinkkeihin ja ideoihin osoitteessa www.elfa.com

elfa[®]
CREATING SPACE